

Додаток Sparkasse: здійснюйте перекази за допомогою pushTAN

www.spk-ntow.de/support

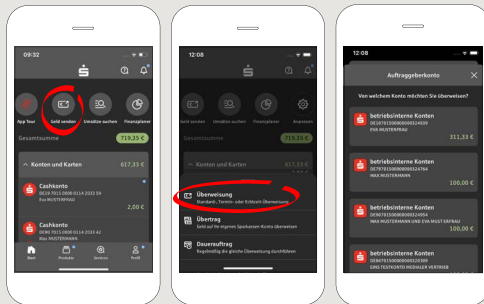
Sparkasse
Neckartal-Odenwald

Наведений нижче опис стосується операційної системи iOS. Процедура може дещо відрізнятись для інших мобільних операційних систем.

1 Запустіть додаток Sparkasse, торкнувшись значка програми, та введіть свій пароль.



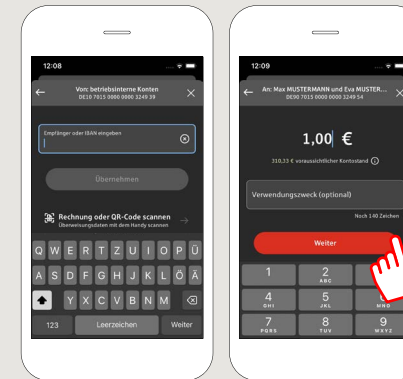
2 На головному екрані торкніться значка «Geld senden». У вас є три варіанти введення даних для переказу.



3 Виберіть одержувача в розділі «Vorlagen» або введіть дані у форму переказу.

Порада: дані одержувача заповнюються автоматично, якщо Ви вже переказували або отримували гроші від того самого одержувача.

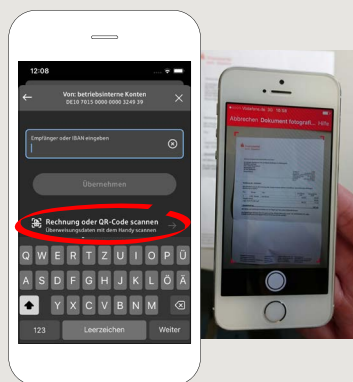
Потім натисніть «Weiter». Тепер ви переходите до програми S-pushTAN (крок 4).



Ви також можете ввести переказ таким чином:

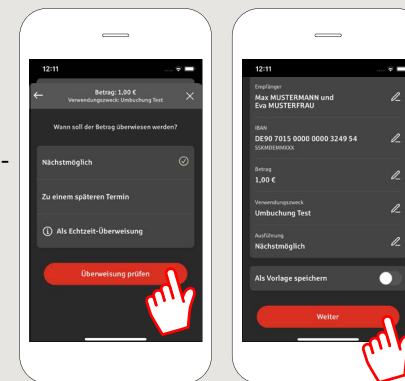
3.1 Використання функції Фото: торкніться значка «Фото». Сфотографуйте свій рахунок. Дані замовлення переносяться в шаблон для переказу. Обов'язково перевірте деталі переказу. Далі переходьте до кроків 4 і 5.

3.2 За допомогою QR-коду: торкніться значка «GiroCode». Відскануйте QR-код. Дані замовлення переносяться в шаблон для переказу. Далі переходьте до кроків 4 і 5.



4 Тепер на екрані відображаються деталі переказу. Потім натисніть «Weiter».

Тепер Ви переходите в додаток S-push-TAN.



5 Звірте дані замовлення з оригінальними документами, наприклад, номер рахунку. Потім торкніться «Auftrag freigeben». Готово – Ваш переказ надіслано.



DO YOU HAVE ANY QUESTIONS? WE WILL BE HAPPY TO HELP YOU.

Online-Banking-Hotline: +49 (0) 6261 86-3333
Monday – Friday: 8 am – 6 pm

Step-by-step click instructions: www.spk-ntow.de/help
Please use the translator app on your Smartphone or web browser!

YOU CAN ALSO CONTACT US AT:

Customer-Service-Center: +49 (0) 6261 86-0
Monday – Friday: 8 am – 6 pm

www.spk-ntow.de/kontakt or visit our branches.

Online-Services: www.spk-ntow.de/service

Please notice: our hotlines are only available for german speaking customers!